

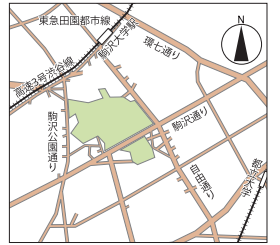
# Tokyo Metropolitan Komazawa Olympic Park

## 都立 駒沢オリンピック公園

### 交通 Traffic

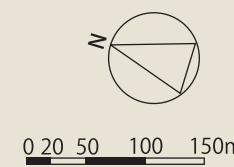
JR 山手線「渋谷」からバス、「駒沢公園東口」「東京医療センター前」下車、東急バス「駒沢公園西口」下車  
 JR「恵比寿」からバス、「駒沢公園」「学芸付属中学校」下車  
 東急田園都市線「駒沢大学」下車 徒歩 15分 東急大井町線「等々力」からバス「駒沢公園西口」下車

Get off at the Komazawa-Koen-Nishiguchi stop on the Tokyu Bus (bound for Denenchofu) from Shibuya Station on the JR Yamanote Line  
 Get off at the Komazawa-Koen stop of the Tokyu Bus (bound for Yoga Station) from the JR Ebisu Station  
 15-minute walk from Komazawa-Daigaku Station on the Tokyu-Denentoshi Line  
 Get off at the Komazawa-Koen-Nishiguchi stop on the Tokyu Bus (bound for Soshigaya-Ookura Station) from Todoroki Station on the Tokyu-Oimachi Line



### 凡例 Legend

- お手洗い / トイレ  
Restroom / Toilet
- だれでもトイレ (多機能トイレ)  
Universal Access Toilet  
多功能洗手间 / 다목적 화장실
- オストメイト用洗器具など  
Washing equipment for Ostomate  
人工排便用洗器具 / 오스트메이트용 세탁기 등
- ベビーベッド  
Baby Seat  
婴儿护理台 / 기저귀 교환대
- ベビーチェア  
High Chair  
婴儿座椅 / 아기용 의자
- 授乳室  
Nursing Room  
哺乳室 / 수유실
- 高齢者・障害者等対応飲用水栓  
Drinking Fountain  
饮水机 / 물 마시는 곳
- 休憩所  
Waiting Room  
休息室 / 휴게실/대합실
- 点字案内板  
Braille information sign  
盲文指示牌 / 점자 안내판
- 駐車場  
Parking  
停车场 / 주차장
- 障害者等用駐車場区画  
Handicap parking  
残疾人用驻车区画 / 장애인용 주차장 구획
- 赤ちゃん・ふらっと  
Akachan-flat/diaper changing/nursing station  
婴儿护理台 / 수유방
- 売店  
Shop  
小卖部 / 매점
- 自動体外式除細動器 (AED)  
Automated External Defibrillator (AED)  
自动体外除颤器 (AED) / 자동제세동기 (AED)
- 案内所  
Information  
问讯处 / 안내소



**所在地 Location** 世田谷区駒沢公園、駒沢一丁目、目黒区東が丘二丁目、八雲五丁目  
 Komazawa-Koen, Setagaya Ward; Higashigaoka 2-chome, Yagumo 5-chome, Meguro Ward

**問合先 Inquiries** TEL.03-3421-6431 駒沢オリンピック公園サービスセンター (公園管理所)  
 (〒154-0013 世田谷区駒沢公園 1-1)  
 Komazawa Olympic Park Service Center (Park management office)  
 TEL.03-3421-6431 (1-1 Komazawa-Koen, Setagaya-ku 154-0013)

# Tokyo Metropolitan Komazawa Olympic Park 都立 駒沢オリンピック公園

開園年月日  
Opening date 昭和39年(1964年)12月1日  
December 1, 1964

開園面積  
Opening area 413,573.09 m<sup>2</sup> (平成29年4月1日現在)

駒沢オリンピック公園は、もとは昭和39年(1964)の東京オリンピックの第2会場として建設され、オリンピック終了後に公園として一般に公開されました。園内には、ケヤキをはじめとした大樹が多くあり、緑豊かな空間を作り出しています。他にも陸上競技場や体育館など様々な体育施設があり、それらをつなぎながら周回するジョギングコースとサイクリングコースもあります。自然を感じながらスポーツを楽しめる、緑の運動公園として多くの方に親しまれています。「また、防災公園として災害時の避難場所や大規模救出救助活動拠点候補地として、防災上の重要な役割も担っています。」

Komazawa Olympic Park was originally built as the second stadium for the Tokyo Olympics in 1964, before being opened to the general public as a park after the Olympics came to a close. The park is home to a large number of enormous trees, such as zelkovas, making the park a space full of lush greenery. The park also features a sports stadium, gymnasium, and various other physical education facilities, as well as jogging and cycling courses that encircle and connect these together. The park is beloved by many people as a sports park full of greenery where visitors can have fun playing sports while experiencing nature. Disaster Prevention Parks also play an important roles, can be used as evacuation places when disaster occur, and designated as "Base for Large-scale and Life-saving Operations".

年間の主な催物 駒沢アカリテラス (11月)、防災フェスタ (3月)、自然観察会 (夏・冬)



**大刈込**  
日本庭園の手法である築山のイメージを取り入れた、大規模な植栽です。広々とした緑の空間が広がり、隣接する陸上競技場の固い雰囲気や和らげています。大刈込の中を通る階段は、シイノキが両側から張り出し、緑のトンネルになっています。



**中央広場**  
文字通り公園の中央に位置する、幅120m、長さ160m、約2万m<sup>2</sup>の石畳の広場です。開放感のある広々とした空間は、一年を通じて多くの方で賑わっています。

<園内花ごよみ>  
1~2月  
ツバキ、ウメ、サンシュユ、マンサク  
3~4月  
サクラ、コブシ、ハナミズキ、ツツジ、キンシバイ  
5~6月  
サツキ、アジサイ、エゴノキ、ヒトツバタゴ  
7~8月  
サルズベリ、フヨウ  
9~10月  
ハギ、キンモクセイ  
11~12月  
サザンカ



**児童公園**  
樹木に囲まれた児童公園が3ヵ所あり、りす、ぶた、うま公園の名称がつけられています。それぞれ遊具に特色があり、子どもたちに親しまれています。



**ジョギングコース**  
一周約2,140mのコースは、緑陰の中を走りながら四季折々に楽しむことができます。

## 詳しい交通のご案内

- ・ JR山手線「渋谷」から東急バス(田園調布駅行き)「駒沢公園東口」「東京医療センター前」下車、東急バス(等々力行き)「駒沢公園西口」下車
- ・ JR「恵比寿」から東急バス(用賀駅行き)「駒沢公園」「学芸付属中学校」下車
- ・ 東急田園都市線「駒沢大学」下車 徒歩13分
- ・ 東急大井町線「等々力」から東急バス(渋谷駅行き・祖師ヶ谷大蔵駅行き)「駒沢公園西口」下車
- ・ 大井町線・東横線「自由が丘」から東急コーチ(東京医療センター行き)「駒沢公園」下車、東急バス(渋谷駅行き)「東京医療センター前」「駒沢公園東口」下車

**駐車場 Parking** 有料・24時間営業 TEL.03-3422-0288  
第1駐車場181台、第2駐車場42台(うち障害者用3台)  
Toll parking facilities available (24 hours).

※休日は道路が混雑しますので公共交通機関のご利用をお願いします。  
The roads get congested on holidays, so we ask that visitors please use public transportation.

公園へ行く！  <https://www.tokyo-park.or.jp/>



東京都公園協会事業全般に関するお問合せ  
お客様サポートセンター TEL.03-3232-3038  
公園検索「公園へ行く」  
<https://www.tokyo-park.or.jp/>

 公益財団法人 東京都公園協会

## 主な施設 Main facilities

**スポーツ施設** TEL.03-3421-6199

・ 陸上競技場	・ 弓道場	・ 第一球技場
・ トレーニングルーム	・ 第二球技場	・ テニスコート
・ 硬式野球場	・ 軟式野球場	

・ 施設休業日 年末年始

**サイクリングコース**

一周2,080mのコースのほか子どもたちの補助輪自転車専用コース「チリリン広場」、四輪自転車「ペアペア」コース等があります。

**自転車貸出施設** TEL.080-5898-5132

- ・ 営業時間 9:00~16:30 (貸出しは16:00まで)
- ・ 定休日 月曜日(祝日の場合は翌日)、年末年始(12/29~1/3)
- ※10月1日(都民の日)が月曜日にあたる場合は、営業。
- ・ 幼児用練習自転車1時間100円(30分超過毎に50円)
- ・ 特殊自転車あり

**ドッグラン** TEL.03-3421-6431

- ・ 利用には登録が必要です。駒沢オリンピック公園管理所で登録をお願いします。

**Parks 駒沢オリンピック中央広場店** TEL.03-6450-7120

- ・ 営業時間 9:00~17:00
- ・ 定休日 木曜日(祝日の場合は翌日)、年末年始

**こまざわコッペ(円形花壇前)** TEL.03-5787-6035

- ・ 営業時間 9:00~17:00
- ・ 定休日 月曜日(祝日の場合は翌日)、年末年始

**Mr.FARMER 駒沢オリンピック公園店** TEL.03-5432-7062

- ・ 営業時間 7:00~21:00
- ・ 定休日 なし
- ・ 座席 135席(うちテラス席69席)
- ・ 予算 昼1,200円、夜3,000円程度

# 駒沢補助競技場設営

## ●手順

1. 8時20分頃には、グランド入口でスタンバイ。
2. 8時30分から会場設営班のみ入場可能、選手は8時45分入場可能。
3. グランド代支払は連盟清算、ナイター代使用のみ陸上競技場下サービスセンターにて使用開始1時間前目安にて支払う。
4. 設営班は、会場内倉庫から用具（机・椅子・コーナーフラッグ・コーン・コーンバー・マーカー・ゴールネット・テントなど）借りる。  
※ゴールネットは第一試合チームが設置し最終試合チームが取り外す。※テクニカルエリアを設ける。
5. ベンチは倉庫横の外に常備あり。
6. 試合終了後は、最終チームにてゴール・ゴールネット・コーナーフラッグ・ベンチを、本部チームは貸出用具を必ず元の位置へ戻す。

「用具など貸出道具は必ず許可を得て持ち出し・使用すること」「人工芝に用具がかからないよう設置すること」

「テント使用の際は足の部分に必ず板などを引いて使用のこと」

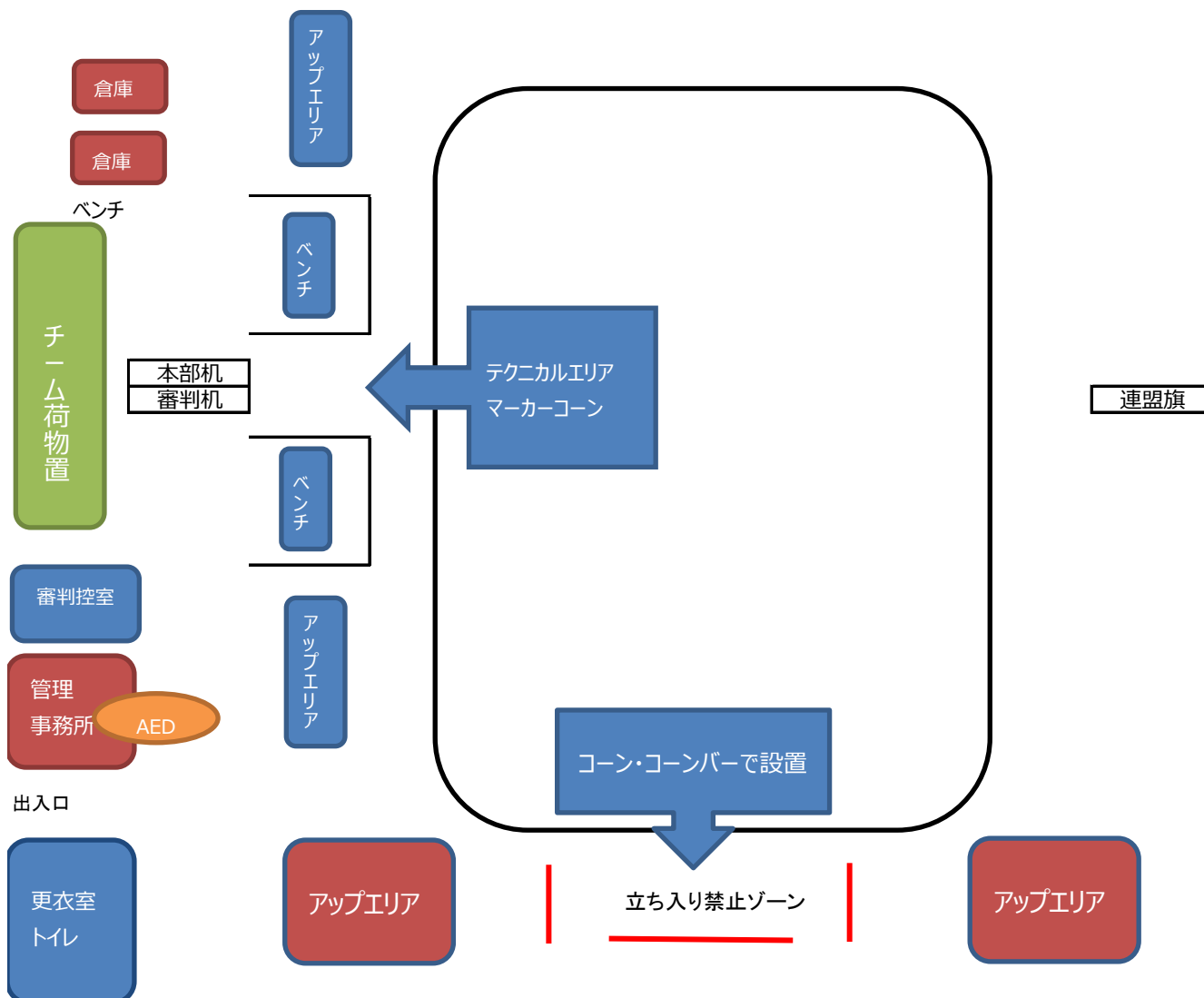
## ●注意事項

※AED設置場所は会場内に常備している。要確認！！

※会場内の青アップエリアは当該チームのみ(ボール使用禁止)、赤アップエリアは次の試合のチームのみ(ボール使用可能)とする。

※シャワー使用は20時45分までとし、更衣室使用・会場退場は20時50分を心がける。

※グランド内は全て喫煙とし、ごみは必ず持ち帰ること。



## 体調管理チェックシート

※新型コロナウイルスの感染拡大防止のため、必ずすべての事項のご記入をお願いします。

※チェックできない項目がある場合、利用の制限をさせていただく場合がございます。

令和 年 月 日

利用者番号 (登録番号)	利用施設 (○をつけてください)	陸上・補助・第一・第二・硬式・軟式・テニス・体育館・屋内・弓道・会議棟			
団体名	利用日時 (開始時刻)	令和 年 月 日 :			
氏名 (当日責任者)	年齢	歳	利用人数	人	
住所 (当日責任者)	連絡先 (電話番号)				

利用当日の体温

 平熱を超える体温の者はいません。※主催者が参加者全員に確認してください。**【主催者用チェック項目】** ※主催者が参加者への確認をお願いいたします。

下記項目について利用前に確認していただき、チェック欄にチェックして施設の窓口に提出してください。

- 参加者が本日及び利用前2週間において以下の事項に該当する場合は、参加の見合わせを求めること
- ・体調がよくない場合（例：発熱・咳・のどの痛みなど風邪の症状・倦怠感・息苦しさ・嗅覚、味覚の異常などの症状がある場合）
  - ・体が重く感じる、疲れやすい等
  - ・同居家族や身近な知人に感染が疑われる方がいる場合
  - ・新型コロナウイルス感染症陽性とされた方との濃厚接触がある場合
  - ・過去14日以内に政府から入国制限、入国後の観察期間を必要とされている国、地域等への渡航又は当該在住者との濃厚接触がある場合
- 参加者のマスク着用(持参)を確認すること（受付時や着替え時等のスポーツを行っていない際や会話をする際にはマスクを着用）
- こまめな手洗い、アルコール等による手指消毒を実施すること
- 他の利用者、主催者スタッフ等との距離（できるだけ2m以上）を確保すること（障がい者の誘導や介助を行う場合を除く）
- 利用中に大きな声で会話、応援等をしないこと
- 感染防止のために施設管理者が決めたその他の措置の遵守、指示に従うこと
- 利用前後のミーティングや打合せ等においても、三つの密を避けること
- 利用終了後には、体育施設の共用物品や備品、ドアノブ等手を触れる箇所の消毒を行うこと
- 利用終了後2週間以内に新型コロナウイルス感染症を発症した場合は、施設管理者に対して速やかに濃厚接触者の有無等について報告すること
- 後日感染者の施設利用の参加事実が判明した場合に備えて、利用者に連絡が取れるように、主催者は氏名・年齢・住所・電話番号などを把握しておくこと
- その他上記項目以外は、利用団体が、公益財団法人日本スポーツ協会、公益財団法人日本障がい者スポーツ協会より示された、「スポーツイベントの再開に向けた感染拡大予防ガイドライン」を参考に、感染予防の徹底を行うこと

施設の利用については、以上のチェックシートを厳守するほか、関係条例並びに施行規則を厳守し適切に利用することに同意いたします。 署名 \_\_\_\_\_

## 個人情報の取扱いについて

- ご記入いただきました個人情報は、新型コロナウイルス感染症の感染拡大を防止するため、入館者を把握することの目的のみで利用いたします。利用目的にご同意の上、ご記入ください。
- ご記入いただきました個人情報は、本人の同意なしに第三者へ提供しません。
- 当事業団が保有している個人情報の開示、訂正又は削除、及び利用停止の要求があった場合には、対応いたします。
- 開示・訂正等の手続き方法及び受付窓口等については当事業団ホームページをご覧ください。下記相談窓口までお問合せください。
- 個人情報をご提供いただくことは任意ですが、ご提供いただけない場合は（1）の目的が遂行できない場合があります。

<公益財団法人東京都スポーツ文化事業団 お客さま相談窓口> 〒151-0051 東京都渋谷区千駄ヶ谷1-29-9 日本パーティビル3階 TEL: 03-6380-4955 FAX: 03-6380-4877

メールでのお問合せ privacy@tef.or.jp <個人情報保護管理者> 公益財団法人東京都スポーツ文化事業団 事務局長